

お客さま各位

株式会社みちのく銀行

新銀行での投資信託等の電子交付サービスご利用について

平素よりみちのく銀行をご利用いただきまして、誠にありがとうございます。

今般、新銀行での投資信託等の電子交付サービスにおける今後のご利用およびご利用申込について、以下のとおりご案内いたします。

■事前登録完了メールを受信したお客さま

2025年1月6日（月）に、ご登録いただいたメールアドレスへ仮パスワードをお送りしますので、初回ログインをお願いいたします。

■事前登録完了メールを受信できなかったお客さまおよび今後にご利用をご希望されるお客さま

- 2025年1月6日（月）以降に新銀行のホームページよりお申込みをお願いします。
- ご本人さま確認結果メールを受信後に、初回ログインをお願いします。

※「お申込み手順」および「初回ログイン」の手順については、次ページ以降をご参照願います。

■お申込み時のご留意事項

1. ご利用申込み時にメールアドレスのご登録後、お申込み完了のメールを受信できない原因は、主として以下2点が考えられますので、ご確認・ご対応いただいた上で、再度のお申込みをお願いします。
 - ・ご登録いただいたメールアドレスに誤りがないか
 - ・ご登録いただいたメールアドレスにおいて、「@bped.am-bk.co.jp」ドメインからのメール受信許可の設定がなされているか
2. メールアドレスは、利用されるお客さま毎に必要となります。ご登録は、お客さまお一人につき、1アドレスまでとなりますので、ご留意願います。
3. 既に青森銀行の電子交付サービスでご登録されているメールアドレスでのご登録は行えませんが、別アドレスのご準備をお願いします。
4. みちのく銀行で、電子交付サービスをご利用いただいていたお客さまは、新サービスでご利用登録後、最大で過去5年間分の報告書が閲覧可能です。
5. 投資信託等の電子交付サービスをお申込みされなかった場合には、郵送にて報告書が送付されますので、ご了承ください。また、お申込みのタイミングによっては、一部報告書が郵送されることもございますので、ご了承ください。

以上

お申込み手順

電子交付サービス（投資信託・公共債）のお申込みには、メールアドレスおよびお客さま情報の登録が必要です。以下の手順に沿って、お申込みください。
なお、このご案内に記載している画面イメージは、変更となる場合があります。

銀行 ホームページ

青森みちのく銀行ホームページの「資産運用」より「電子交付サービス（投資信託・公共債）」(①)をクリックしてください。



電子交付サービスページの「電子交付サービスのお申込みはこちら(②)」をクリックしてください。

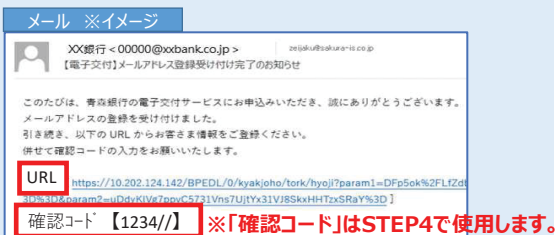


電子交付サービスの申込み

STEP 1 電子交付サービスに利用するメールアドレス (①) を入力し、「個人情報の取り扱い」「電子交付利用規定」をご確認いただき、内容に同意のうえ、「上記に同意のうえ登録する」(②)をクリックしてください。



STEP 2 メールアドレスの登録完了画面が表示されます。登録したメールアドレスに、「URL」と「確認コード」付の『【電子交付】メールアドレス登録受け付け完了のお知らせ』メールが送信されます。



STEP 3 メール記載のURLのリンクをクリックして、入力画面を開きます。お客さま情報を入力(①)し、登録(②)をクリックして下さい。
※必ず、銀行へお届けしている本人確認情報を入力してください。
※普通預金口座番号は、投資信託・公共債のお取引にご利用されている口座番号を入力します。



STEP 4 入力された情報をご確認ください。STEP2でお送りしているメールに記載の「確認コード」を入力し(①)、「上記の内容で申し込む」(②)をクリックしてください。



※確認コードの有効期限は30分です。有効期限を過ぎると無効となります。無効になった場合は「確認コードを再発行」をクリックすると新しい「確認コード」をメールにてお送りします。

STEP 5 お客さま情報の登録完了画面が表示されます。併せて、『【電子交付】お客さま情報登録受け付け完了のお知らせ』メールが送信されます。



STEP 6 お客さま情報登録後、銀行にてご本人さま情報確認を行います。※ご本人さま確認のため、別途お電話にてご連絡する場合がございます。

ご本人さまの確認が完了し次第、確認結果（ログインURLおよび初期パスワード）をメールにてご連絡いたします。
確認結果のメールは、原則、お客さま情報登録後、翌営業日以降にご連絡いたします。
⇒初回ログインにつきましては、「初回ログイン手順」をご参照ください。

ご不明な点等がございましたら、下記フリーダイヤルまでお問い合わせください。

お問い合わせ窓口

青森みちのく銀行 コールセンター 0120-415-689 営業時間【 平日 9 : 00 ~ 17 : 00 】

初回ログイン手順

初回ログインの際は、ご本人さま確認結果のメール受領後、パスワードの再設定が必要です。
以下の手順に沿って、設定・認証をお願いします。
なお、このご案内に記載している画面イメージは、変更となる場合があります。

銀行 ホームページ

青森みちのく銀行ホームページの「資産運用」より「電子交付サービス（投資信託・公共債）」(①)をクリックしてください。



1

電子交付サービスページの「ログイン（初めてログインされる方もこちら）」(②)をクリックしてください。



2

初回ログイン手続

STEP 1

ログインID（メールアドレス）と、『本人確認完了のお知らせ』メールに記載の「初期パスワード」(①)を入力し、ログイン(②)してください。



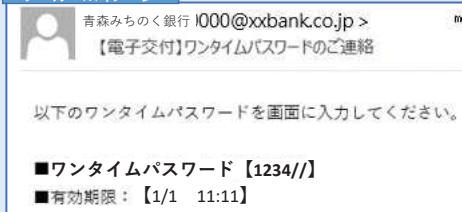
ログインすると、「ワンタイムパスワード」がメールで送信されます。

STEP 2

ワンタイムパスワード(①)を入力の上、「認証」(②)をクリックしてください。
ワンタイムパスワードの有効期限はメールに記載してあります。
有効期限内に「認証」するようにしてください。



メール ※イメージ



STEP 3

パスワード変更入力画面が表示されるので、「現在のパスワード」へ、『【本人確認完了のお知らせ】メールに記載の「初期パスワード」を入力し、「変更後のパスワード」を入力(①)のうえ、「変更」を(②)をクリックして下さい。

※「現在のパスワード」(＝初期パスワード)をコピー＆ペーストする際は、STEP2で「ワンタイムパスワード」をコピー＆ペーストしていないか、ご注意のうえご対応願います。



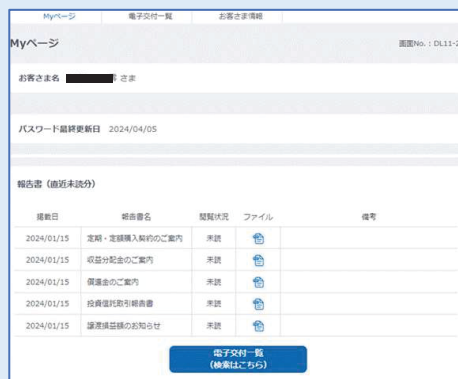
STEP 4

初期パスワードの変更が完了しました。
「Myページへ戻る」をクリックしてください。



STEP 5

Myページにて電子書面を閲覧することができます。



※なお、電子交付サービスを申し込み後、**すぐにログインしても、電子書面が掲載されていない場合がございます。**
電子書面は、**電子交付サービスを利用開始後に作成される書面から閲覧が可能となります。**
新しく閲覧が可能となった電子書面については、メールにてご案内いたします。

ご不明な点等がございましたら、下記フリーダイヤルまでお問い合わせください。

お問い合わせ窓口

青森みちのく銀行 コールセンター 0120-415-689 営業時間【 平日 9：00～17：00 】